



dr. Hj. EISTI'ANAH, SE
BUPATI DEMAK

MUHAMMAD BADRUDDIN, M.Pd
WAKIL BUPATI DEMAK

SELAMAT DATANG PESERTA

RAPAT KOORDINASI EVALUASI PELAKSANAAN KEGIATAN APBD TA 2025 TRIWULAN II



Outline

01

ANGGARAN

02

**PENGADAAN BARANG
DAN JASA**

03

KINERJA OPD

04

LAPORAN FISIK

05

CATATAN EVALUASI

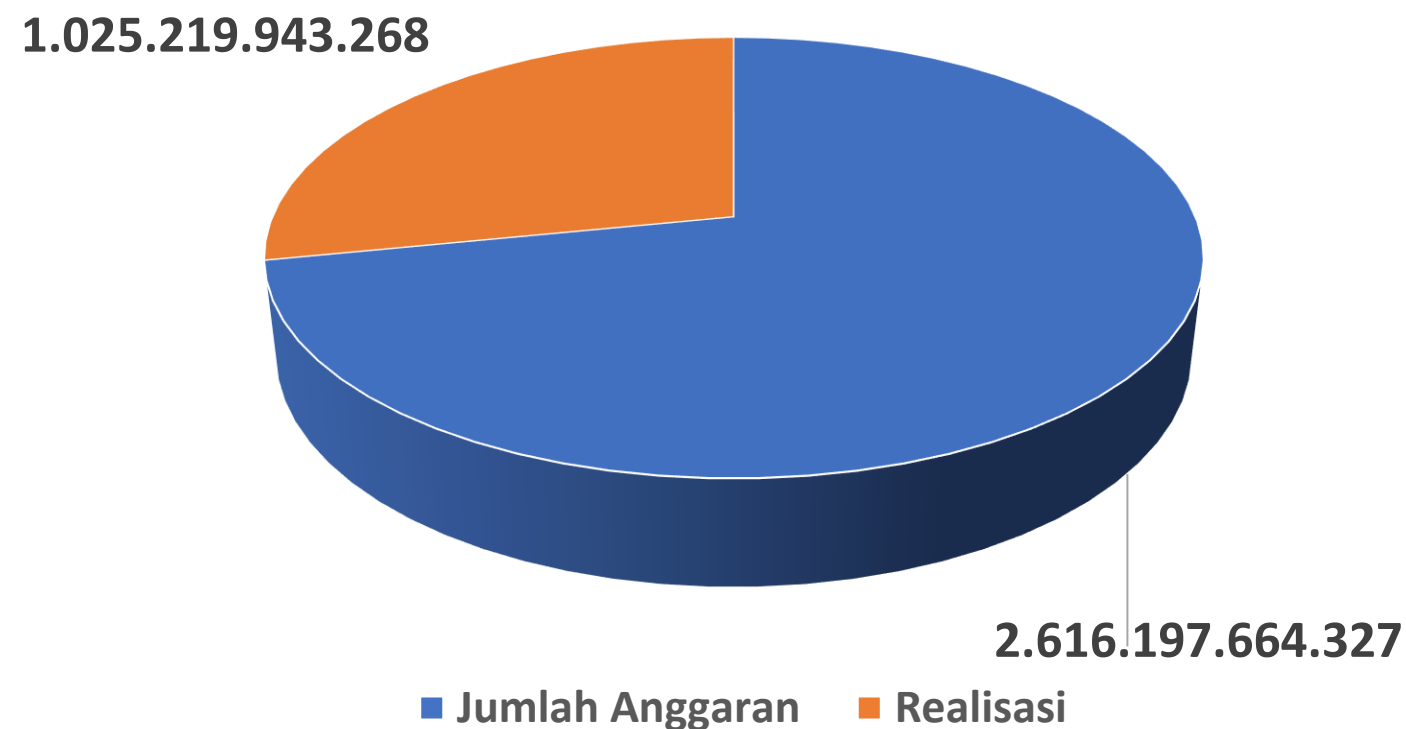
06

PENUTUP

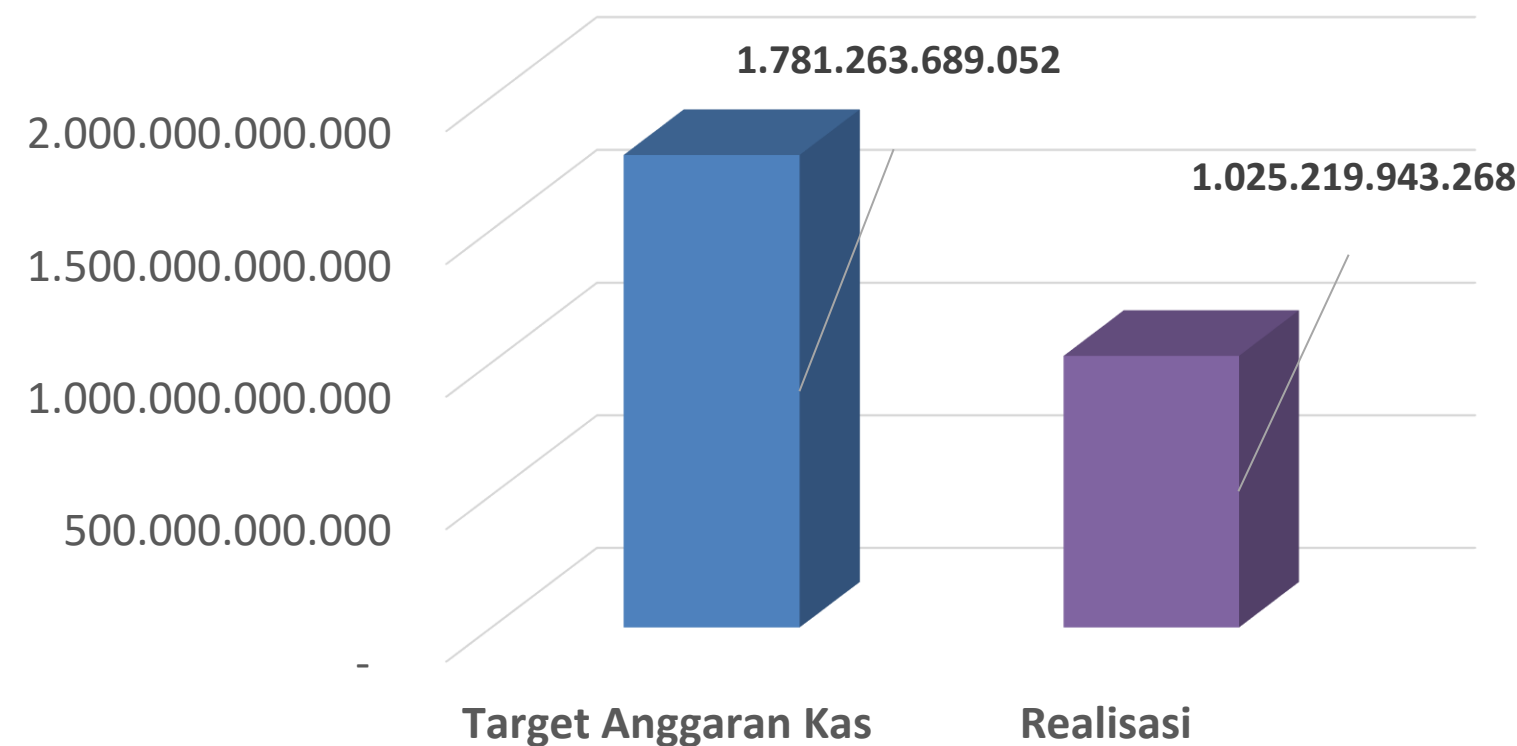


SERAPAN AGGARAN

Realisasi Serapan Anggaran Kas



Target dan Serapan Anggaran OPD



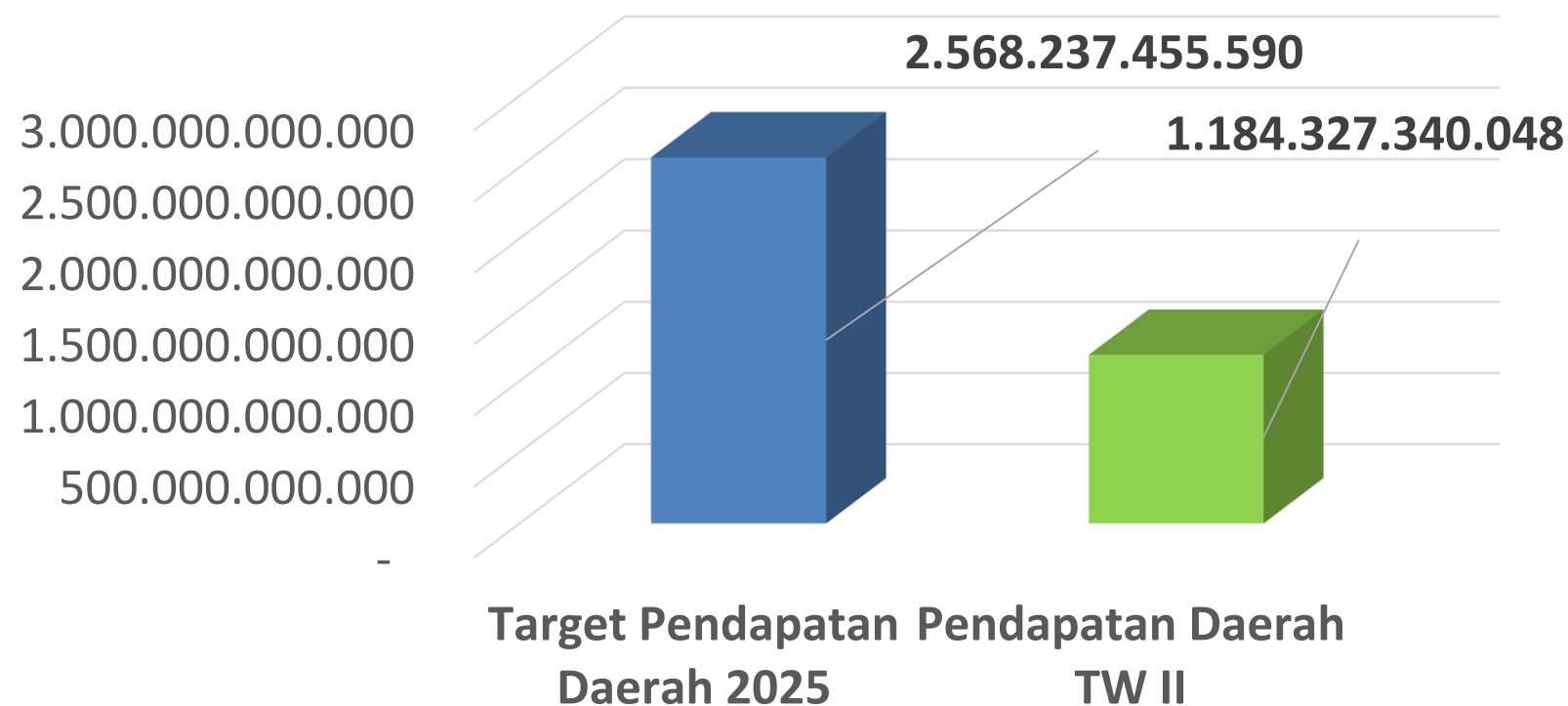
- **Jumlah Anggaran TA 2025 TW I : 2.616.197.664.327,-**
- **Realisasi Anggaran TA 2025 TW II : 1.025.219.943.268,-**
- **Prosentase : 39,19 %**

- **Target Anggaran Kas TA 2025 TW II : 1.718.263.689.052,-**
- **Realisasi Anggaran TA 2025 TW II : 1.025.219.943.268,-**
- **Prosentase : 57,56 %**

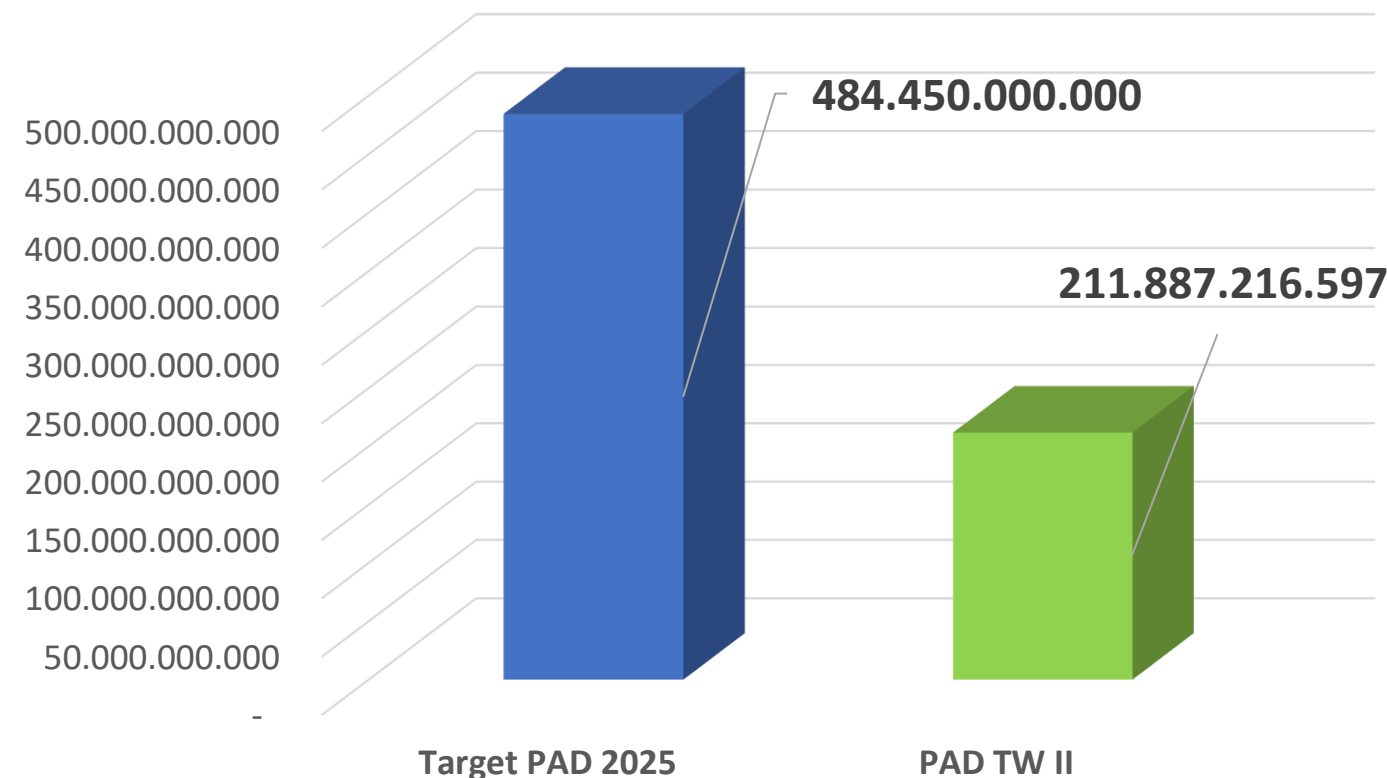


CAPAIAN PENDAPATAN

Capaian Pendapatan Daerah TW II 2025



Capaian PAD TW II 2025



- **Target Pendapatan TA2025 : 2.568.237.455.590,-**
- **Realisasi Pendapatan TA 2025 TW II : 1.184.327.340.048,-**
- **Prosentase : 46,11 %**

- **Realisasi PAD TA 2025 : 484.450.000.000,-**
- **Realisasi PAD TA 2025 TW II : 211.887.216.000,-**
- **Prosentase : 43,74 %**



SERAPAN AGGARAN

✓ Realisasi Anggaran Belanja OPD dibandingkan dengan Target Anggaran Kas s/d 11 Juli 2025 :

No	OPD	ANGGARAN	Target Anggaran Kas	REALISASI	%
1	SETWAN	61.518.510.600,00	41.791.249.627	34.096.641.412	81,59
2	BPKPAD	482.356.980.600,00	283.175.667.531	220.141.677.646	77,74
3	DINKESDA	580.791.258.310,00	358.461.869.918	264.611.625.615	73,82
4	BKPSDM	8.919.170.400,00	6.565.558.773	4.444.507.869	67,69
5	KEC. GAJAH	2.933.896.500,00	2.034.703.500	1.364.872.902	67,08
6	DINPARTA	7.927.710.067,00	6.253.163.187	4.035.059.899	64,53
7	KEC. KARANGTENGAH	3.053.636.100,00	2.319.315.080	1.391.316.143	59,99
8	DINDUKCAPIL	9.974.265.300,00	8.231.346.065	4.928.936.223	59,88
9	DINHUB	36.760.921.900,00	28.115.035.839	16.649.270.281	59,22
10	DINPERPUSAR	7.045.373.800,00	5.103.751.690	3.019.274.477	59,16
11	BAKESBANGPOL	14.283.518.100,00	13.859.222.650	8.170.954.014	58,96
12	KEC. MRANGGEN	2.773.532.300,00	1.818.718.544	1.059.467.651	58,25
13	SETDA	54.929.466.085,00	42.607.036.072	24.562.414.662	57,65
14	KEC. GUNTUR	3.112.657.100,00	2.575.201.223	1.451.515.083	56,37
15	KEC. KARANGANYAR	2.847.771.500,00	2.190.122.130	1.224.344.644	55,90
16	KEC. BONANG	3.022.173.500,00	2.225.195.270	1.239.908.383	55,72
17	KEC. KARANGAWEN	3.428.147.600,00	2.477.438.513	1.378.684.141	55,65
18	SATPOL PP	14.828.851.430,00	11.763.092.828	6.478.045.342	55,07
19	BPBD	8.481.349.600,00	6.417.235.799	3.488.946.056	54,37
20	KEC. MIJEN	2.960.380.500,00	2.232.629.778	1.178.550.658	52,79
21	KEC. WEDUNG	3.101.671.500,00	2.441.228.760	1.285.596.562	52,66



SERAPAN AGGARAN

✓ Realisasi Anggaran Belanja OPD dibandingkan dengan Target Anggaran Kas s/d 11 Juli 2025 :

No	OPD	ANGGARAN	Target Anggaran Kas	REALISASI	%
22	DIKBUD	811.548.784.640,00	605.133.355.620	312.274.382.694	51,60
23	DINPERMADES	30.999.858.900,00	23.512.060.950	12.026.622.043	51,15
24	KEC. SAYUNG	3.708.634.500,00	3.012.340.360	1.524.639.440	50,61
25	DIN LH	24.914.088.300,00	21.732.078.427	10.617.997.102	48,86
26	DPMPTSP	6.183.810.146,00	5.989.537.700	2.910.360.188	48,59
27	BAPPERIDA	13.511.106.354,00	10.026.219.906	4.706.609.008	46,94
28	KEC. DEMAK	13.940.718.300,00	10.261.654.215	4.775.243.895	46,53
29	DINKOMINFO	11.411.877.225,00	9.750.748.665	4.527.212.618	46,43
30	DINLUTKAN	10.392.716.330,00	8.876.301.530	4.077.404.996	45,94
31	ITDA	19.891.052.390,00	16.256.438.195	7.330.509.046	45,09
32	DINNAKERIND	12.862.800.800,00	12.766.616.950	5.511.123.071	43,17
33	KEC. WONOSALAM	2.730.398.500,00	2.639.762.900	1.120.801.665	42,46
34	KEC. DEMPET	2.682.770.600,00	2.245.768.756	918.108.875	40,88
35	DINPORA	16.228.724.250,00	14.472.634.952	5.886.650.277	40,67
36	KEC. KEBONAGUNG	2.695.843.700,00	2.365.876.697	940.929.036	39,77
37	DINDAGKOP	25.325.558.850,00	18.909.965.034	7.357.109.082	38,91
38	DINPERKIM	65.657.640.900,00	21.132.773.339	5.121.063.155	24,23
39	DINPERTAN	50.481.935.800,00	45.429.095.913	9.728.192.547	21,41
40	DINSOS P2PA	30.716.307.300,00	27.792.646.741	5.497.607.585	19,78
41	DINPUTARU	145.261.793.750,00	86.299.029.426	12.165.767.282	14,10



SERAPAN AGGARAN

✓ REALISASI DANA LAPORAN DAK FISIK KAB.DEMAK TRIWULAN II TA 2025

No	Uraian Kegiatan	Pagu	Kontrak	Realisasi Keuangan	Realisasi Fisik (%)
A.	DAK FISIK	32.349.425.000	0	0	0
1	BIDANG PENDIDIKAN	1.959.633.000	0	0	0
2	BIDANG KESEHATAN	23.383.300.000	0	0	0
3	BIDANG SANITASI	7.006.492.000	0	0	0

Catatan :

- ✓ Bagi OPD Pengampu Dana DAK yang sudah berkontrak agar **segera** diajukan ke APIP untuk di review dan asman kepala daerah sebagai persyaratan penyaluran dana karena pelaksanaan pekerjaan, batas penyaluran dana ke 1 kepada KPPN tanggal **20 Juli 2025**
- ✓ Terlambatnya Dokumen Persyaratan Penyaluran yang dikirim OPD ke APIP untuk direview mempengaruhi hambatan proses penyaluran Dana DAK.



SERAPAN AGGARAN

BerAKHLAK
Berorientasi Pelayanan Akuntabel Kompeten
Harmonis Loyal Adaptif Kolaboratif

**bangga
melayani
bangsa**

✓ REALISASI DANA LAPORAN DAK FISIK KAB.DEMAK TRIWULAN II TA 2025

No	Uraian Kegiatan	Pagu	Kontrak	Realisasi Keuangan	Realisasi Fisik (%)	Keterangan
A.	DAK FISIK	32.249.175.000	0	0	0	
1	BIDANG PENDIDIKAN	1.959.633.000	0	0	0	
	DINDIKBUD	1.959.633.000				
	Pengadaan peralatan Teknologi, Informasi dan Komunikasi (TIK) DAK	831.711.000				
	Pengadaan peralatan laboratorium ilmupengetahuan alam (IPA)	228.000.000				
	Pengadaan Alat Permainan Edukatif (APE), Perlengkapan dan bahan pembelajaran	899.922.000				
2	BIDANG KESEHATAN	23.383.300.000	0	0	0	
A.	Dinas Kesehatan	22.386.000.000				
	Menu Kegiatan :Penguatan Puskesmas Pembantu	7.586.000.000				Kontrak Tanggal 15/07/2025
	Penguatan Rumah Sakit Daerah	14.800.000.000				E- Katalog RSUD SUKA, E-Purchasing on Proses)
B	DINPERMADES P2KB	683.300.000				
	Kegiatan Menu Sarana Prasarana Pelayanan KB	683.300.000				Kontrak Tanggal 15/07/2025
3	BIDANG SANITASI	6.906.242.000	0	0	0	
B	DINPUTARU	6.906.242.000				
	Penyediaan Sub Sistem Pengelolaan Air Limbah Domestik (SPALD) Setempat	6.906.242.000				Kegiatan Swakelola



✓ REALISASI DANA BANTUAN KEUANGAN PROVINSI JAWA TENGAH KEPADA KABUPATEN DEMAK TRIWULAN II TA 2025

No	Uraian Kegiatan	Pagu	Realisasi	Sisa	Realisasi Keuangan (%)	Realisasi Fisik (%)
A.	BELANJA BANTUAN KEUANGAN KEPADA KABUPATEN KOTA	52,594,000,000	422,871,000	52,171,129,000	1 %	5 %
1	TMMD	684.000.000	422,871,000	0	62	65
2	SPPD (PPD)	160,000,000	0	0	0	0
3	BANTUAN SARANA DAN PRASARANA	51,750,000,000	0	0	0	0

Catatan :

- ✓ RKO (Rencana Kerja Operasional) OPD Pengampu Bantuan Keuangan yang sudah di Acc di aplikasi Sivero agar segera diajukan ke Bagian PBJ Setda untuk proses pengadaan barang dan jasa
- ✓ Update OPD yang telah menginput RKO
 1. Dinermades P2KB Sudah Acc 100%
 2. Bepperida Sudah Acc 100%
 3. Dinputaru Sudah Acc 95 %
 4. Dinhub Proses 80%



SERAPAN AGGARAN

BerAKHLAK
Berorientasi Pelayanan Akuntabel Kompeten
Harmonis Loyal Adaptif Kolaboratif

**bangga
melayani
bangsa**

✓ DOKUMENTASI KEGIATAN TMMD SANGKUYUNG I DI DESA BANDUNGREJO KECAMATAN KARANGANYAR

1. TMMD Kondisi 0 %



Kondisi 100 %





SERAPAN AGGARAN

BerAKHLAK
Berorientasi Pelayanan Akuntabel Kompeten
Harmonis Loyal Adaptif Kolaboratif

**bangga
melayani
bangsa**

✓ DOKUMENTASI KEGIATAN TMMD SANGKUYUNG I DI DESA BABAT KECAMATAN KEBONAGUNG

1. TMMD
Kondisi 0 %



Kondisi 50 %



Kondisi 100 %





PENGADAAN BARANG DAN JASA

BerAKHLAK
Berorientasi Pelayanan Akuntabel Kompeten
Harmonis Loyal Adaptif Kolaboratif

**#bangga
melayani
bangsa**

✓ Realisasi Paket Kegiatan yang sudah di tenderkan sampai Tanggal 11 Juli 2025 :

No	Metode Pengadaan	Total Jumlah Paket	Data Paket OPD (sudah masuk ke Bag PBJ)	Tender yg sudah selesai	Proses	Belum dilaksanakan	Prosentase yg sdh masuk (%)
1	Tender	123	20	18	2	103	16 %
2	Non tender	1.122	135	135	0	987	87,97 %

Sumber : Bagian PBJ Kabupaten Demak tgl 11 Juli 2025

Hal-hal yang perlu menjadi perhatian OPD :

- ✓ OPD yang sudah membuat target pelaksanaan pengadaan di triwulan ketiga agar segera berkoordinasi dengan bagian PBJ setda untuk dilaksanakan RPP
- ✓ Perlunya percepatan Proses tender kegiatan di tahun 2025 terutama pekerjaan yang bersumber DAK



KINERJA OPD TRIWULAN I TAHUN 2025

REKAPITULASI CAPAIAN INDIKATOR KINERJA UTAMA PERANGKAT DAERAH TRIWULAN II TAHUN 2025

PERINGKAT	PERANGKAT DAERAH	CAPAIAN INDIKATOR KINERJA UTAMA				
		JUMLAH IKU	TERCAPAI	BLM TERCAPAI	% IKU TERCAPAI	RATA-RATA % IKU
1	2	3	4	5	6 (4/3)	7
1	DINPARTA	6	6	0	100,00	114,02%
2	DINDAGKOP UKM	11	11	0	100,00	113,47%
3	DINHUB	5	5	0	100,00	107,56%
4	DINSOS P2PA	10	10	0	100,00	107,14%
5	DINLUTKAN	7	7	0	100,00	105,08%
6	BKPSDM	8	8	0	100,00	105,00%
7	BPKPAD	8	8	0	100,00	103,79%
8	DINPERPUSAR	8	8	0	100,00	101,12%
9	KEC. KEBONAGUNG	4	4	0	100,00	100,35%
10	DINPUTARU	12	12	0	100,00	100,21%
11	BAKESBANGOL	8	8	0	100,00	100,11%
11	KEC. WEDUNG	4	4	0	100,00	100,11%
12	SETDA	7	7	0	100,00	100,06%
14	DINDUKCAPIL	8	8	0	100,00	100,04%
15	KEC. DEMAK	4	4	0	100,00	100,02%
16	SET DPRD	5	5	0	100,00	100,01%
16	KEC. GUNTUR	4	4	0	100,00	100,01%
16	KEC. BONANG	4	4	0	100,00	100,01%
17	DINLH	10	10	0	100,00	100,00%

PERINGKAT	PERANGKAT DAERAH	CAPAIAN INDIKATOR KINERJA UTAMA				
		JUMLAH IKU	TERCAPAI	BLM TERCAPAI	% IKU TERCAPAI	RATA-RATA % IKU
1	2	3	4	5	6 (4/3)	7
17	BAPPELITBANGDA	9	9	0	100,00	100,00%
17	DINKOMINFO	8	8	0	100,00	100,00%
17	SATPOL PP	8	8	0	100,00	100,00%
17	DINPERMADES P2KB	8	8	0	100,00	100,00%
17	ITDA	7	7	0	100,00	100,00%
17	DINPERKIM	6	6	0	100,00	100,00%
17	BPBD	6	6	0	100,00	100,00%
17	KEC. GAJAH	4	4	0	100,00	100,00%
17	KEC. KARANGTENGAH	4	4	0	100,00	100,00%
17	KEC. DEMPET	4	4	0	100,00	100,00%
17	KEC. WONOSALAM	4	4	0	100,00	100,00%
17	KEC. KARANGANYAR	4	4	0	100,00	100,00%
17	KEC. KARANGAWEN	4	4	0	100,00	100,00%
17	KEC. SAYUNG	4	4	0	100,00	100,00%
17	KEC. MRANGGEN	4	4	0	100,00	100,00%
17	KEC. MIJEN	4	4	0	100,00	100,00%

Sumber : Bagian Organisasi Kab. Demak



KINERJA OPD TRIWULAN I TAHUN 2025



REKAPITULASI CAPAIAN INDIKATOR KINERJA UTAMA PERANGKAT DAERAH TRIWULAN II TAHUN 2025 OPD yang belum tercapai

PERINGKAT	PERANGKAT DAERAH	CAPAIAN INDIKATOR KINERJA UTAMA				
		JUMLAH IKU	TERCAPAI	BLM TERCAPAI	% IKU TERCAPAI	RATA-RATA % IKU
1	2	3	4	5	6 (4/3)	7
18	DINNAKERIND	11	9	2	81,82	100,95%
	2 Indikator belum tercapai	Indikator Kinerja yang belum tercapai : 1. Persentase tenaga kerja yang ditempatkan capaian 87,84 % Realisasi 72,64% dari Target 82,70% 2. Persentase indikator kinerja sasaran strategis Perangkat Daerah yang mencapai target capaian 81,82% realisasi 81,82% dari target 100 %				
19	DINKES	9	7	2	77,78	97,87%
	2 Indikator belum tercapai	Indikator Kinerja yang belum tercapai : 1. Angka Kematian Bayi (AKB) capaian 49% Realisasi 5,13 dari target 3,41 2. Persentase indikator kinerja sasaran strategis Perangkat Daerah yang mencapai target capaian 77,78% realisasi 77,78% dari target 100%				
20	DINPORA	9	9	0	100,00	93,13%
	2 Indikator belum tercapai	Indikator Kinerja yang belum tercapai : 1. Rasio prestasi olahraga di tingkat provinsi, nasional dan internasional terhadap nomor kejuaraan yang diikuti capaian 60,30% realisasi 18,09% dari target 30% 2. Persentase indikator kinerja sasaran strategis Perangkat Daerah yang mencapai target capaian 77,78% realisasi 77,78% dari target 100%				
21	DINPERTAN PANGAN	8	6	2	75,00	90,63%
	2 Indikator belum tercapai	Indikator Kinerja yang belum tercapai : 1. Persentase Peningkatan Ketersediaan Pangan capaian 0 % Realisasi -25,21 dari Target 0,40 2. Persentase indikator kinerja sasaran strategis Perangkat Daerah yang mencapai target capaian 75% realisasi 75% dari target 75 %				
22	DPMPPTSP	7	4	3	57,14	85,73%
	2 Indikator belum tercapai	Indikator Kinerja yang belum tercapai : 1. Jumlah realisasi proyek PMDN dan PMA capaian 81,84 % Realisasi 622 dari Target 760 2. Persentase Peningkatan Investasi capaian 0% Realisasi -0,70 dari target 0,03 3. Persentase indikator kinerja sasaran strategis Perangkat Daerah yang mencapai target capaian 57,14% realisasi 57,14% dari target 100 %				

Sumber : Bagian Organisasi Kab. Demak

RAKOR

PEMERINTAH KABUPATEN DEMAK



KINERJA OPD TRIWULAN II TAHUN 2025

Permasalahan dan Strategi

1. Pelaksanaan pengumpulan data kinerja triwulan belum di laksanakan tepat waktu (4 hari setelah bulan berjalan).
2. Pengukuran kinerja mempertimbangkan IKU PD terutama dalam formulasi perhitungan dan sumber data yang di gunakan bersifat komulatif.
3. Penegasan kembali untuk melakukan pengukuran kinerja berjenjang internal perangkat daerah sebagai alat untuk monev kinerja PD.
4. Data kinerja yang dikumpulkan di pastikan valialitas/ kebenarannya oleh pemilik kinerja.
5. Pelaksanaan pengukuran kinerja PD belum disertai analisa capaian kinerja sampai level kinerja program.
6. Sampai dengan TW II beberapa OPD belum mengumpulkan data kinerja melalui E-SAKIP Demak, Padahal sudah di beritahukan bahwa Data kinerja:
 - a. dipakai sebagai bahan evaluasi triwulan
 - b. adalah Data kinerja PD yang diinput pada aplikasi E-SAKIP



LAPORAN FISIK DAN KEUANGAN



TARGET DAN REALISASI FISIK KEGIATAN OPD

NO	Nama OPD	Pagu Anggaran	Target Fisik (%)	Realisasi Fisik (%)
1	DIN. PARTA	7.927.710.067	50,13	73,00
2	KEC. GAJAH	2.933.896.500	63,44	63,40
3	INSPEKTORAT DAERAH	19.891.052.390	57,08	59,45
4	DIN. HUB	36.760.921.900	55,71	56,84
5	BADAN KESBANGPOL	14.283.508.100	52,81	55,07
6	BPKPAD	482.356.980.600	52,68	54,48
7	DIN. PM PTSP	6.183.810.146	45,63	52,96
8	DIN. PERPUSAR	7.045.373.800	72,41	52,86
9	DIN. KOMINFO	11.411.877.225	50,00	51,37
10	SATPOL PP	14.828.851.430	52,00	50,61
11	SEKRETARIAT DPRD	61.518.510.600	53,03	50,03
12	DIN. NAKERIN	12.862.800.800	48,51	48,51
13	KEC. MIJEN	2.960.380.500	43,83	48,25
14	DIN. KESDA	239.169.662.650	40,94	45,99
15	KEC. BONANG	3.022.173.500	44,96	45,63
16	KEC. KARANGTENGAH	3.053.636.100	45,76	45,63
17	DIN. DUKCAPIL	9.974.265.300	45,54	45,22
18	BPBD	8.481.349.600	56,15	44,79
19	SETDA	54.929.466.085	45,65	44,12
20	KEC. KEBONAGUNG	2.695.843.700	39,52	42,39
21	KEC. WEDUNG	3.101.671.500	42,07	41,95
22	KEC. KARANGANYAR	2.847.771.500	41,22	40,12

NO	Nama OPD	Pagu Anggaran	Target Fisik (%)	Realisasi Fisik (%)
23	DIN. LH	24.914.088.300	39,73	39,73
24	KEC. DEMAK	14.000.093.300	40,69	38,83
25	DIN. LUTKAN	10.392.716.330	46,66	37,03
26	KEC. MRANGGEN	2.773.532.300	35,04	35,04
27	KEC. GUNTUR	3.112.657.100	41,26	34,51
28	KEC. KARANGAWEN	3.427.156.600	34,04	34,04
29	BAPPERIDA	13.511.106.354	36,60	33,35
30	BKPSDM	Rp8.919.170.400	41,45	33,00
31	DIN. PORA	16.228.724.250	32,99	32,99
32	DIN. DAGKOP UKM	25.325.558.850	45,20	32,42
33	DIN. PERMADES P2KB	30.999.858.900	31,41	31,44
34	KEC. SAYUNG	3.708.634.500	32,50	31,40
35	DIN. PERTAN PANGAN	50.481.935.800	32,12	31,32
36	DIN. SOS P2PA	30.716.307.300	32,20	30,42
37	KEC. WONOSALAM	2.730.398.500	24,72	23,33
38	RSUD SULFA	88.106.200.000	21,88	21,14
39	DIN. DIKBUD	812.593.780.088	42,00	21,11
40	DIN. PUTARU	145.261.793.750	16,32	16,60
41	KEC. DEMPET	2.682.770.600	18,83	14,37
42	DIN. PERKIM	65.657.640.900	11,89	12,79
43	RSUD SUKA	171.616.196.000	11,00	10,98



LAPORAN FISIK DAN KEUANGAN

KEPATUHAN, KETERTIBAN DAN KETEPATAN WAKTU PENGIRIMAN LAPORAN FISIK & KEUANGAN

- Dalam hal kecermatan pengisian Laporan perkembangan fisik dan keuangan masih ada beberapa OPD yang mengisi target yang belum sesuai dengan perencanaan pelaksanaan kegiatan dan target keuangan.
- Dalam hal kepatuhan, ketertiban dan ketepatan waktu pengiriman laporan fisik dan keuangan
Seluruh OPD **sudah mengimkan Laporan tepat waktu**

Catatan : Evaluasi Pembangunan Triwulan II tahun 2025

✓ Aset

- a. Penatausahaan persediaan dan asset untuk lebih ditertibkan, dan lakukan proses Sensus atas seluruh aset;
- b. Pengelolaan dan Penyajian asset tetap belum sepenuhnya sesuai ketentuan.
- c. Terjadi kesalahan penilaian asset
- d. Potensi penundaan pemeliharaan
- e. Kurangnya kepastian tentang nilai dan manfaat asset

Catatan : Evaluasi Pembangunan Triwulan II tahun 2025

✓ Belanja Daerah

- a. Perencanaan Belanja belum menggambarkan peningkatan nilai ekonomis atau Prioritas.
- b. Masih Banyak OPD yang kurang optimal dalam proses verifikasi Dokumen SPJ atas belanja yang sudah terealisasi.
- c. Pelaksanaan belanja yang dibayarkan tidak sesuai rekening dan melampaui anggaran.
- d. Aset yang terbentuk tidak sesuai dengan belanja.
- e. Pencermatan Penguatan pengendalian PPK dalam belanja agar memenuhi kepatuhan P3DN dan E-Cataloge.



CATATAN PERMASALAHAN DAN SOLUSI

✓ Belanja Daerah

- f. Pentertiban Dokumen Belanja Modal Konstruksi sesuai dengan jadwal perencanaan agar tidak terjadi keterlambatan pencairan dari batas waktu ketentuan belanja LS
- g. Penguatan Pengawasan Lapangan terhadap konsultan dan kontraktor dan pengenaan sanksi jika evaluasi harian/mingguan tidak sesuai target atas pekerjaan konstruksi, serta kekurangan volume.

✓ Pendapatan

- a. Perlunya Upaya optimalisasi penatusahaan dan pengelolaan pendapatan.
- b. Evaluasi Potensi dan target pendapatan Daerah
- c. Perlunya rekonsiliasi dan Optimalisasi deteksi lebih dini kebocoran pendapatan.

Catatan : Evaluasi Pembangunan Triwulan II tahun 2025

✓ Kinerja

- a. Pohon kinerja belum dijadikan dasar dalam penyusunan perjanjian kinerja (PK) dan Rencana hasil kinerja pada sasaran kinerja pegawai (SKP) pada level bidang atau eselon 3 kebawah
- b. Penetapan target kinerja harus memperhatikan capaian tahun sebelumnya tidak hanya melalui target renstra atau target akhir renstra
- c. Kualitas perencanaan dan pemanfaatan aplikasi manajemen kinerja, serta inovasi lainnya harus menghasilkan kinerja maksimal



TERIMA KASIH

Because, we're here to help

Write down your hopes for the future of your Institution.

Don't forget to thank the Institution for the opportunity and convince related parties to support your Institution.

 Email:

adpemdema@gmail.com

 Telephone

(0291) 685877